



المركز العربي للأبحاث ودراسة السياسات
Arab Center for Research & Policy Studies

الإصدار 1.0 | 2023/05/11

دليل المستخدم لنظام الباحثين

الخاص بالمركز العربي للأبحاث ودراسة السياسات

دليل المستخدم لنظام الباحثين

الخاص بالمركز العربي للأبحاث ودراسة السياسات

الإصدار 1.0 | 2023/05/11

حقوق النشر والطبع محفوظة للمركز العربي للأبحاث ودراسة السياسات، ولا يُسمح باقتباس أي جزء من هذا الدليل ونقله بأي وسيلة كانت، سواءً إلكترونيًا أو ورقياً، ولا يُسمح بترجمة أي جزء منه إلى أي لغة مهما كانت السبب إلاّ بإذن خطي من المركز العربي للأبحاث ودراسة السياسات. وقد حرص المركز العربي للأبحاث ودراسة السياسات على ضمان صحّة ودقّة هذا الدليل، إلاّ أنّه يحتفظ بحق التعديل أو التغيير لنفسه، ودون أي إشعار، وفي أي وقت.

تُعد المنتجات والخدمات المذكورة في هذا الدليل بمثابة علامات مسجّلة من قبَل مُنتجها ومُخترعيها.

المركز العربيّ للأبحاث ودراسة السّياسات
شارع الطرفة، منطقة 70
وادي البنات
ص. ب: 10277
الظعّاين، قطر
هاتف: +974 40354111
فاكس: +974 40354114
www.dohainstitute.org

المحتويات

1. تمهيد 1
2. الدخول إلى الموقع 1
3. تسجيل مستخدم جديد 2
4. تسجيل الدخول 6
5. تعديل بيانات المستخدم 7
6. تقديم مساهمة 9
7. متابعة حالة المساهمات 13
8. الأعمال التحكيمية 18
9. الدعم الفني 23
10. تغيير كلمة السر 24
11. تسجيل الخروج 26

1. تمهيد

دليل المستخدم لنظام الباحثين الخاص بالمركز العربي للأبحاث ودراسة السياسات هو دليل شامل لمستخدمي النظام، ويعمل بمثابة مرجع لطريقة استخدامه، وسير العمل فيه، وآلية التعامل بين الباحث أو المحكم من جهة، وأقسام المركز العربي للأبحاث ودراسة السياسات من جهة أخرى.

نظام الباحثين هو نظام ديناميكي مُطوّر لمراجعة المساهمات المُقدّمة للنشر لدى مختلف أقسام المركز العربي للأبحاث ودراسة السياسات. يسعى النظام إلى تسريع عملية التواصل بين مُستخدمي النظام من باحثين، وأقسام المركز العربي، وتسهيل تقديم المساهمات للنشر وتعقب سير العمل عليها، وتلقّي الملاحظات والتعديلات المطلوبة عليها.

يتضمّن الدليل وصفاً مفصّلاً خطوةً بخطوة، بالإضافة إلى الصور التي تُساعد المستخدم على فهم سير عمل النظام. ويتضمّن كافة المعلومات الضرورية للمستخدم لمتابعة المساهمات البحثية وتقارير التحكيم والملاحظات المتبادلة بينه وبين مختلف أقسام المركز العربي للأبحاث ودراسة السياسات، والتي تتبع معايير وأخلاقيات النشر فيه، كما يحتوي على الوصف التفصيلي لكيفية متابعة الاستفسارات وتقديم الشكاوى.

2. الدخول إلى الموقع

- افتح متصفح الويب وانتقل إلى الرابط التالي:

<https://researchers.dohainstitute.org/researchers/Pages/Default.aspx>

- ستظهر لك الصفحة الرئيسية لنظام الباحثين الخاص بالمركز العربي للأبحاث ودراسة السياسات.

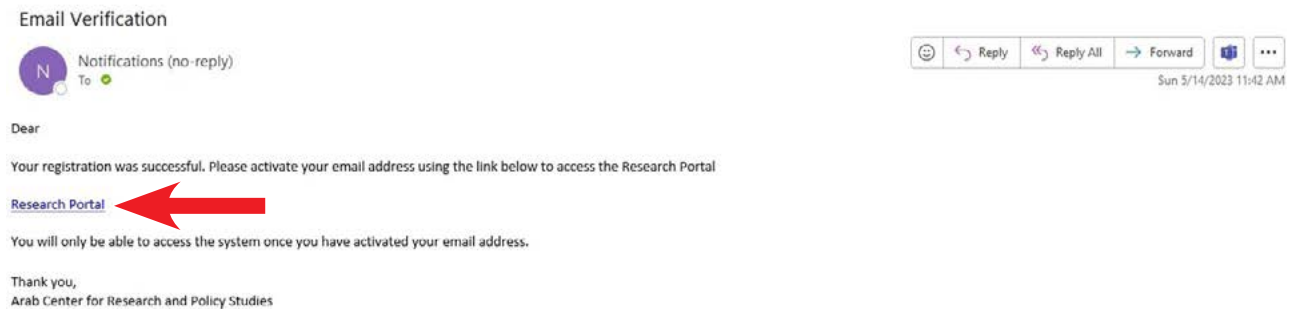
The screenshot shows the homepage of the researchers.dohainstitute.org website. The header includes the title 'المركز العربي للأبحاث ودراسة السياسات - نظام الباحثين' and navigation links for 'التسجيل' (Registration), 'حسابي' (My Account), 'أخلافيات النشر' (Publications), and 'معايير النشر' (Publication Standards). Below the header, there is a section for 'سياسات عامة' (General Policies) with a date of '2013' and a link to 'تحميل الرسم الدولي المعياري (e-ISSN: 2789-3267X)'. The main content area features a large text block about the system's dynamic nature and a section for 'مذكرات فلسطين' (Palestine Reminders) with a date of '2015'. At the bottom, there are three columns of content: 'معهد الدوحة للدراسات العليا' (Doha Institute for Graduate Studies), 'مذكرات فلسطين' (Palestine Reminders), and 'معجم الدوحة التاريخي للغة العربية' (Doha Historical Dictionary of Arabic). The footer contains contact information for the center and a search bar.

- املأ الخانات المطلوبة، ثم أدخل كلمة التحقق وانقر على زر "تسجيل" في نهاية الصفحة.

- ستظهر لك صفحة تحتوي على رسالة تُفيد بنجاح التسجيل وطلب تفعيل الحساب من خلال الرابط المُرسَل إلى بريدك الإلكتروني المسجَّل.



- فعّل الحساب عن طريق النقر على الرابط المُرسَل إلى بريدك الإلكتروني المسجَّل.



- ستظهر صفحة تحتوي على رسالة تُفيد بنجاح تفعيل الحساب وطلب الدخول على النظام.



- انقر على رابط "الدخول على النظام".



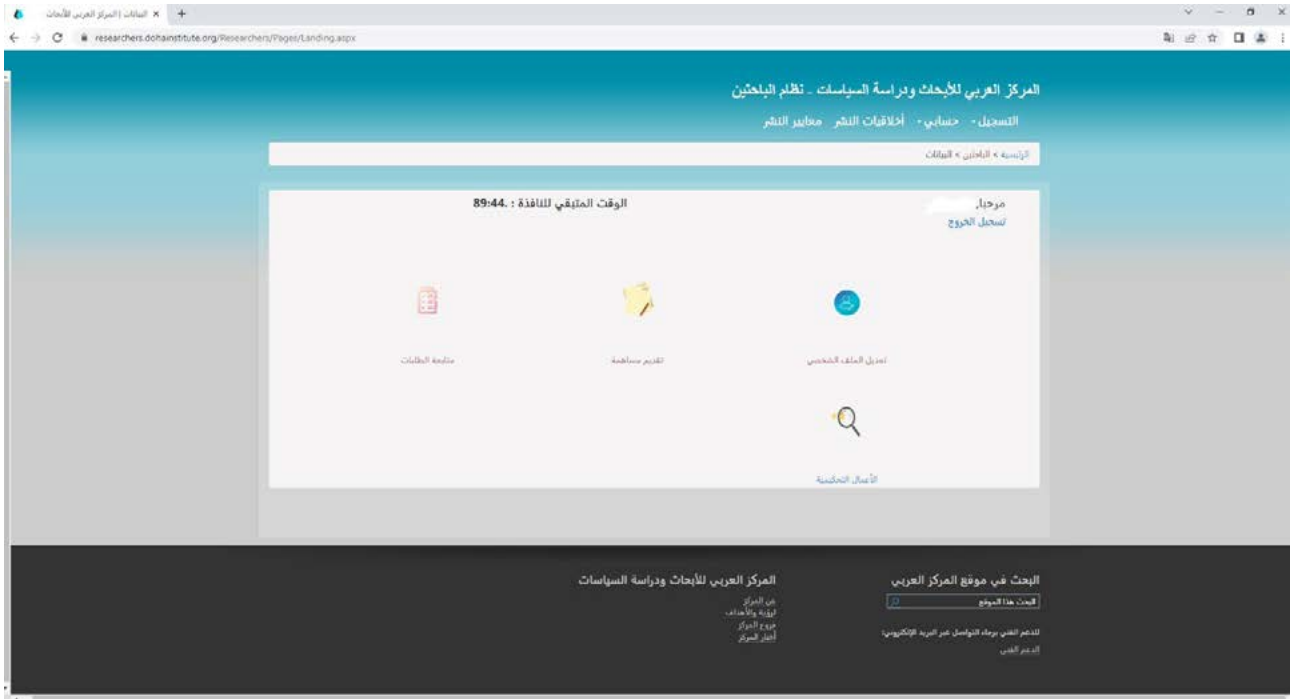
- ستظهر لك صفحة "تسجيل الدخول".



- أدخل عنوان البريد الإلكتروني المسجّل وكلمة المرور، ثم انقر على زر "تسجيل الدخول" في نهاية الصفحة.



- ستظهر لك لوحة التحكم الخاصة بنظام الباحثين.



- سيظهر لك في أعلى الصفحة الوقت المتبقي لإغلاق النافذة أوتوماتيكيًا.



4. تسجيل الدخول

- انقر على زر "التسجيل" الموجود في الزاوية العلوية اليمنى من الصفحة.



- ستظهر لك قائمة منسدلة، انقر على زر "تسجيل الدخول".



- ستظهر لك صفحة "تسجيل الدخول".



- أدخل عنوان البريد الإلكتروني المسجّل وكلمة المرور، ثم انقر على زر "تسجيل الدخول" في نهاية الصفحة.

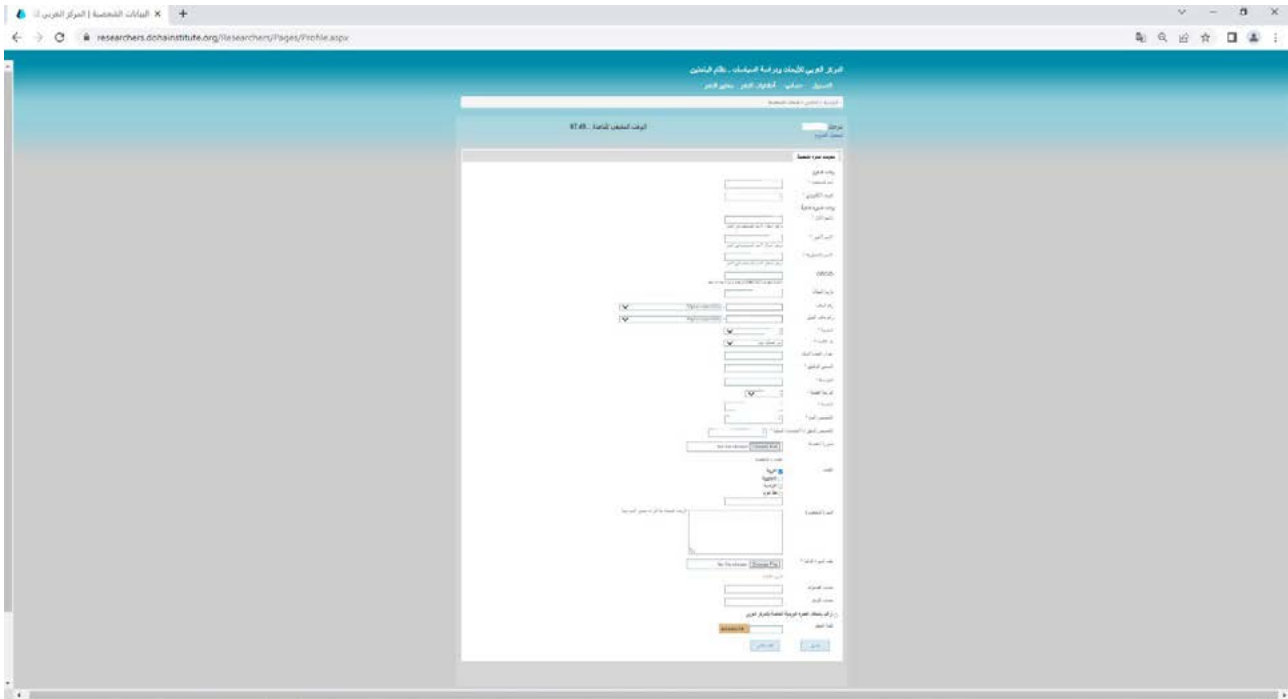


5. تعديل بيانات المستخدم

- في صفحة "لوحة التحكم" داخل نظام الباحثين، انقر على زر "تعديل الملف الشخصي" من أجل تعديل أو تحديث بيانات المستخدم المسجّلة.



- ستظهر لك صفحة تعديل بيانات المستخدم.



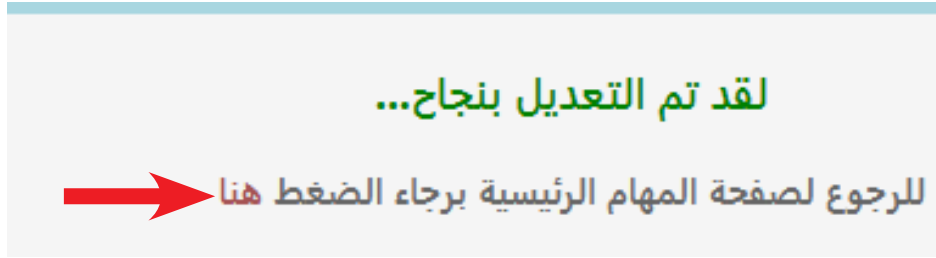
- قم بإجراء التعديل أو التحديث اللازم، ثم أدخل كلمة التحقق وانقر على زر "تعديل" في نهاية الصفحة.



- ستظهر لك صفحة تحتوي على رسالة تفيد بنجاح إجراء التعديل.



- انقر على زر "هنا" للرجوع إلى "لوحة التحكم".



6. تقديم مساهمة

- انقر على زر "تقديم مساهمة" في صفحة "لوحة التحكم" من أجل تقديم مساهمة إلى أحد أقسام المركز.



- ستظهر لك صفحة "تقديم مساهمة"، املأ خانة توصيف المادة بالبيانات المطلوبة لتقديم المساهمة.

المركز العربي للأبحاث ودراسة السياسات - نظم الباحثين

التسجيل - حسابي - أذونات النشر - معايير النشر

الرئيسية > الباحثين > إرسال مساهمة

الوقت المتبقي للمنافسة : 36:02

مرحباً
تسجيل الخروج

توصيف المادة

* القسم
من يمتلك الحق

* اسم القسم
من يمتلك الحق

* نوع المادة
من يمتلك الحق

الأسماء المشاركة (في حالة أكثر من مشارك)

ملف/ملفات المادة *
No file chosen

أقر بأنني قرأت معايير النشر وأتوافق معها في هذا الرابط وأوافق عليها *

أعدت هذه المساهمة خصيصاً لهذا الطلب، وهي ليست منشورة جزئياً أو كلياً لدى أي جهة أخرى.
سواء باللغة العربية أو أي لغة أخرى.

كلمة التحقق *
1801865

- في خانة "القسم"، انقر على القسم الذي ستقدّم إليه المساهمة وذلك من القائمة المنسدلة التي تظهر لك. يجب التنويه أن الاختيار يجب أن يكون دقيقاً وموجّهاً إلى القسم المقصود تحديداً، وسيؤثر هذا الاختيار على ما سيظهر من خيارات لاحقة.

توصيف المادة

القسم *

اسم القسم *

نوع المادة *

الأسماء المشاركة (في حالة أكثر من مشترك)

- شفي خانة "اسم القسم"، انقر تحديداً على اسم القسم الذي ستقدّم إليه المساهمة وذلك من القائمة المنسدلة التي تظهر لك.

توصيف المادة

القسم *

اسم القسم *

نوع المادة *

الأسماء المشاركة (في حالة أكثر من مشترك)

ملف/ملفات المادة *

- في خانة "نوع المادة"، انقر على نوع المساهمة بالتحديد التي ستقدّم وذلك من القائمة المنسدلة التي تظهر لك.

توصيف المادة

القسم *

اسم القسم *

نوع المادة *

الأسماء المشاركة (في حالة أكثر من مشترك)

ملف/ملفات المادة *

أقر بأنني قرأت معايير

في هذا الرابط وأوافق عليها.

• املأ باقي الخانات بالبيانات المطلوبة.

	توصيف المادة
<input type="text" value="دورية"/>	* القسم
<input type="text" value="سياسات عربية"/>	* اسم القسم
<input type="text" value="بحث"/>	* نوع المادة
<input type="text"/>	* عنوان المادة
<div style="border: 1px solid #ccc; height: 100px; width: 100%;"></div>	* ملخص
<small>معلومات إضافية</small>	
<input type="text"/>	* كلمات مفتاحية
<small>معلومات إضافية</small>	
<input type="text"/>	الأسماء المشاركة (في حالة أكثر من مشارك)
<input type="text" value="No file chosen"/> <input type="button" value="Choose Files"/>	* ملف/ملفات المادة
<input type="checkbox"/> أقر بأنني قرأت معايير النشر وأخلاقيات النشر في هذا الرابط وأوافق عليها. *	
<input type="checkbox"/> أعدت هذه المساهمة خصيصًا لهذا الطلب، وهي ليست منشورة جزئيًا أو كليًا لدى أي جهة أخرى * سواء باللغة العربية أو أي لغة أخرى.	
<input type="text" value="1801865"/>	* كلمة التحقق
<input type="button" value="إلغاء الأمر"/>	<input type="button" value="ارسال"/>

- ستظهر رسالة تنبيه في حال تعارض البيانات المدخلة مع المعايير المطلوبة.

توصيف المادة

القسم *

اسم القسم *

نوع المادة *

عنوان المادة *

ملخص *

دورية

المنتقى

يبحث

السياسات الثقافية في الخليج

تهدف هذه الدراسة إلى استعراض السياسات الثقافية الخليج من خلال استخدام المنهج المقارن.

يجب أن لا يزيد عدد الكلمات الإجمالي عن 125 كلمة.

معلومات إضافية

معلومات إضافية

يجب أن يتراوح عدد الكلمات الإجمالي بين 100-125 كلمة.

معلومات إضافية

الأسماء المشاركة (في حالة أكثر من مشارك)

ملف/ملفات المادة *

No file chosen Choose Files

- بعد الانتهاء من إدخال البيانات، أدخل كلمة التحقق، ثم انقر على زر "إرسال".

أقر بأنني قرأت معايير النشر وأخلاقيات النشر في هذا الرابط وأوافق

أعدت هذه المساهمة خصيصًا لهذا الطلب، وهي ليست منشورة مسبقًا

سواء باللغة العربية أو أي لغة أخرى.

كلمة التحقق *

1801865 1801865

إلغاء الأمر

إرسال

- ستظهر لك رسالة تفيد بنجاح تقديم المساهمة.



7. متابعة حالة المساهمات


- لمتابعة حالة الطلب والتواصل مع القسم المقدّمة إليه المساهمة، انقر على زر "متابعة الطلبات" في صفحة "لوحة التحكم".



• ستظهر لك صفحة "متابعة الطلبات".



- في خانة "العنوان الرئيسي"، تظهر جميع المساهمات المقدّمة من قِبَل المستخدم إلى مختلف أقسام المركز العربي.



- في خانة "نوع المادة"، يظهر نوع المساهمة المقدّمة من قِبَل المستخدم.



- في خانة "الحالة النهائية"، تظهر التحديثات المجرّاة على المساهمة المقدّمة.



- في خانة "التاريخ"، يظهر التاريخ الذي قدّمت فيه المساهمة من قِبَل المستخدم.



- في خانة "الرسائل"، تظهر جميع المراسلات بشأن إحدى المساهمات بين المستخدم من جهة والقسم المقدّمة إليه المساهمة من جهة أخرى.

العنوان الرئيسي	نوع المادة	الحالة النهائية	الرسائل	التاريخ
-----------------	------------	-----------------	---------	---------

- لاستعراض جميع المراسلات بشأن إحدى المساهمات بين المستخدم من جهة والقسم المقدّمة إليه المساهمة من جهة أخرى، انقر على زر "اضغط هنا" عند المساهمة المقصودة.

التاريخ	الرسائل	الحالة النهائية
2023-05-14	أضغط هنا	
2023-04-17	أضغط هنا	ار عن النشر
2023-04-13	أضغط هنا	
2023-04-13	أضغط هنا	العمل

- ستظهر لك صفحة المراسلات والتفاصيل المتعلقة بالمُرسل والمستقبل.

المركز العربي للأبحاث ودراسة السياسات - نظام الباحثين

التسجيل - حسابي - أخلاقيات النشر - معايير النشر

الرئيسية > الباحثين > الرسائل

مرحباً، ١

تسجيل الخروج

الوقت المتبقي للنافذة : 38:58

التاريخ	العنوان	المرسل	المرسل إليه	المحتوى	قراءة
2023-04-17	المركز العربي للأبحاث - رسالة جديدة	أحمد	أحمد	مرفوض	أضغط هنا
2023-04-17	المركز العربي للأبحاث - رسالة جديدة	أحمد	أحمد	أرجو تسليم الملف	أضغط هنا
2023 04 17	المركز العربي للأبحاث - رسالة جديدة	أحمد	أحمد	متليبيلا	أضغط هنا
	العنوان	المرسل	المرسل إليه	المحتوى	قراءة

البحث التاريخ

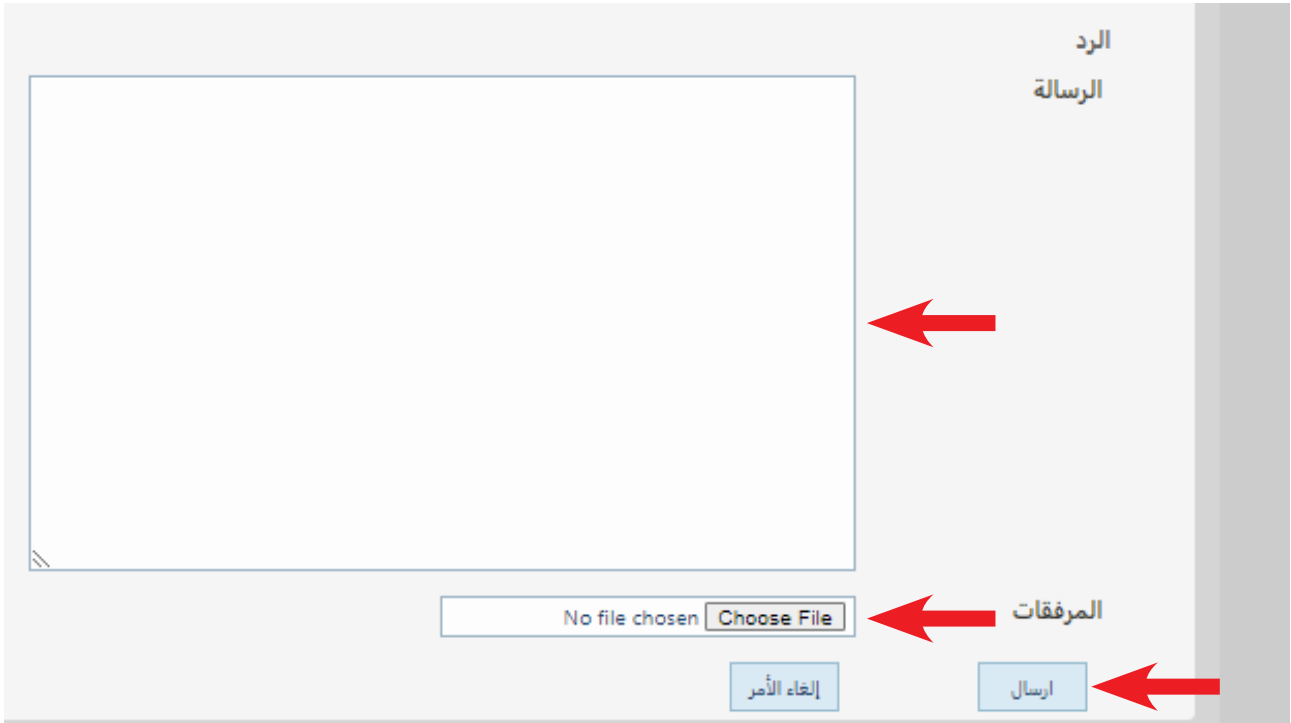
- لاستعراض النص الكامل لإحدى الرسائل والرد عليها، انقر على زر "اضغط هنا" عند الرسالة المقصودة.

المحتوى	قراءة
مرفوض	أضغط هنا
أرجو تسليم الملف	أضغط هنا
متلبمبيلا	أضغط هنا
المحتوى	قراءة

- سيظهر لك محتوى الرسالة والمرفقات (إن وُجِدَت).



- للرد على الرسالة، اكتب نص الرد في المكان المخصص، وأرفق أي ملفات (إن وُجِدَت)، وانقر على زر "إرسال".



الرد
الرسالة

No file chosen Choose File

المرفقات

إرسال

إلغاء الأمر

- ستظهر لك رسالة بنجاح إرسال الرسالة.



المركز العربي للأبحاث ودراسة السياسات - نظام الباحثين

التسجيل - حسابي - أخلاقيات النشر - معايير النشر

الرئيسية > الباحثين > التأكد

لقد تم الإرسال بنجاح...

الرجوع لصفحة المهام الرئيسية برجاء الضغط هنا

8. الأعمال التحكيمية

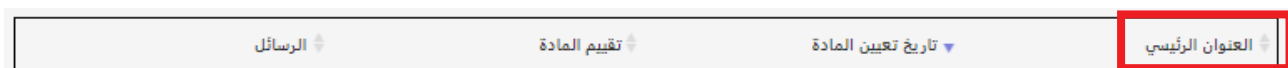
- في حال كان المستخدم محكّمًا ويحتاج إلى الدخول إلى المساهمات التي يقوم بتحكيّمها، يجب النقر على "الأعمال التحكيمية" في صفحة "لوحة التحكم".



- ستظهر صفحة "الأبحاث التحكيمية".



- في خانة "العنوان الرئيسي"، تظهر جميع عناوين المساهمات المُكَلَّف بها المُحكّم.



- في خانة "تاريخ تعيين المادة"، يظهر تاريخ اليوم الذي عيّن فيه التكلّف للمُحكّم.



- في خانة "تقييم المادة"، يظهر قرار التقييم الذي وضعه المحكم.

العنوان الرئيسي	تاريخ تعيين المادة	تقييم المادة	الرسائل
-----------------	--------------------	--------------	---------

- في خانة "الرسائل"، تظهر جميع المراسلات بشأن إحدى المساهمات بين المحكم المستخدم من جهة والقسم المقدمة إليه المساهمة من جهة أخرى.

العنوان الرئيسي	تاريخ تعيين المادة	تقييم المادة	الرسائل
-----------------	--------------------	--------------	---------

- للبدء في تحكيم إحدى المساهمات، انقر على العنوان الرئيسي للمساهمة.

العنوان الرئيسي	تاريخ تعيين المادة
iuhf,	25-01-2023

- ستظهر استمارة التحكيم والخانات المطلوبة لإتمام التقييم، بالإضافة إلى بيانات المساهمة.

تسجيل الخروج
توصيف المادة
عنوان المادة iuhf,
ملخص المادة
الكلمات المفتاحية
ملف المادة أضغظ هنا
استمارة قراءة (تحكيم) ورقة بحثية
أولاً: تعبير عنوان الورقة والعناوين الفرعية عن الهدف الذي تسعى إليه الورقة:
ثانياً: معقولة تبويبها على مستوى الفقرات الأساسية والفرعية:
ثالثاً: توفر الورقة على حزمة تركيبية بنتائج البحث:
رابعاً: متانة صياغة الإشكالية البحثية، والتلاؤم بينها وبين المقاربات المنهجية المتبعة، بما في ذلك ملائمة المعلومات المستخدمة الكمية والتنوعية مع تلك المقاربات (إذا وجدت):

- في نهاية الاستمارة، يتم تحديد قرار التحكيم النهائي الخاص بالمساهمة.

شامئًا : يختار المحكم أحد الخيارات التالية :*

التوصية بالنشر دون شرط أو قيد
 التوصية بالنشر ولكن بعد التعديل للأخذ بعين الاعتبار الملاحظات الشكلية والموضوعية التي خرج فيها القارئ
 التوصية بعدم النشر

إلغاء الأمر إرسال حفظ

- في حال لم يتم الانتهاء من تحكيم المساهمة في الجلسة الواحدة، يتم حفظ الاستمارة.

شامئًا : يختار المحكم أحد الخيارات التالية :*

التوصية بالنشر دون شرط أو قيد
 التوصية بالنشر ولكن بعد التعديل للأخذ بعين الاعتبار الملاحظات الشكلية والموضوعية التي خرج فيها القارئ
 التوصية بعدم النشر

إلغاء الأمر إرسال حفظ

- في حال تمّ الانتهاء من تحكيم المساهمة، يتم إرسال الاستمارة.

شامئًا : يختار المحكم أحد الخيارات التالية :*

التوصية بالنشر دون شرط أو قيد
 التوصية بالنشر ولكن بعد التعديل للأخذ بعين الاعتبار الملاحظات الشكلية والموضوعية التي خرج فيها القارئ
 التوصية بعدم النشر

إلغاء الأمر إرسال حفظ

- لاستعراض جميع المراسلات بشأن إحدى المساهمات بين المُحكّم من جهة والقسم المقدّمة إليه المساهمة من جهة أخرى، انقر على زر "أضغظ هنا" عند الدراسة المقصودة.

التاريخ ▼	الرسائل ◀▶	الة النهائية
2023-05-14	أضغظ هنا	
2023-04-17	أضغظ هنا	ار عن النشر
2023-04-13	أضغظ هنا	

- ستظهر لك صفحة المراسلات والتفاصيل المتعلقة بالمرسل والمستقبل.

المركز العربي للأبحاث ودراسة السياسات - نظام الباحثين

التسجيل - حسابي - أخلاقيات النشر - معايير النشر

الرئيسية > الباحثين > الرسائل

الوقت المتبقي للنافذة : 38:58

مرحباً، [اسم]
تسجيل الخروج

التاريخ	العنوان	المرسل	المرسل إليه	المحتوى	قراءة
2023-04-17	المركز العربي للأبحاث - رسالة جديدة	[اسم]	[اسم]	مرفوض	أضغط هنا
2023-04-17	المركز العربي للأبحاث - رسالة جديدة	[اسم]	[اسم]	أرجو تسليم الملف	أضغط هنا
2023-04-17	المركز العربي للأبحاث - رسالة جديدة	[اسم]	[اسم]	متلبمييلا	أضغط هنا
البحث التاريخ	العنوان	المرسل	المرسل إليه	المحتوى	قراءة

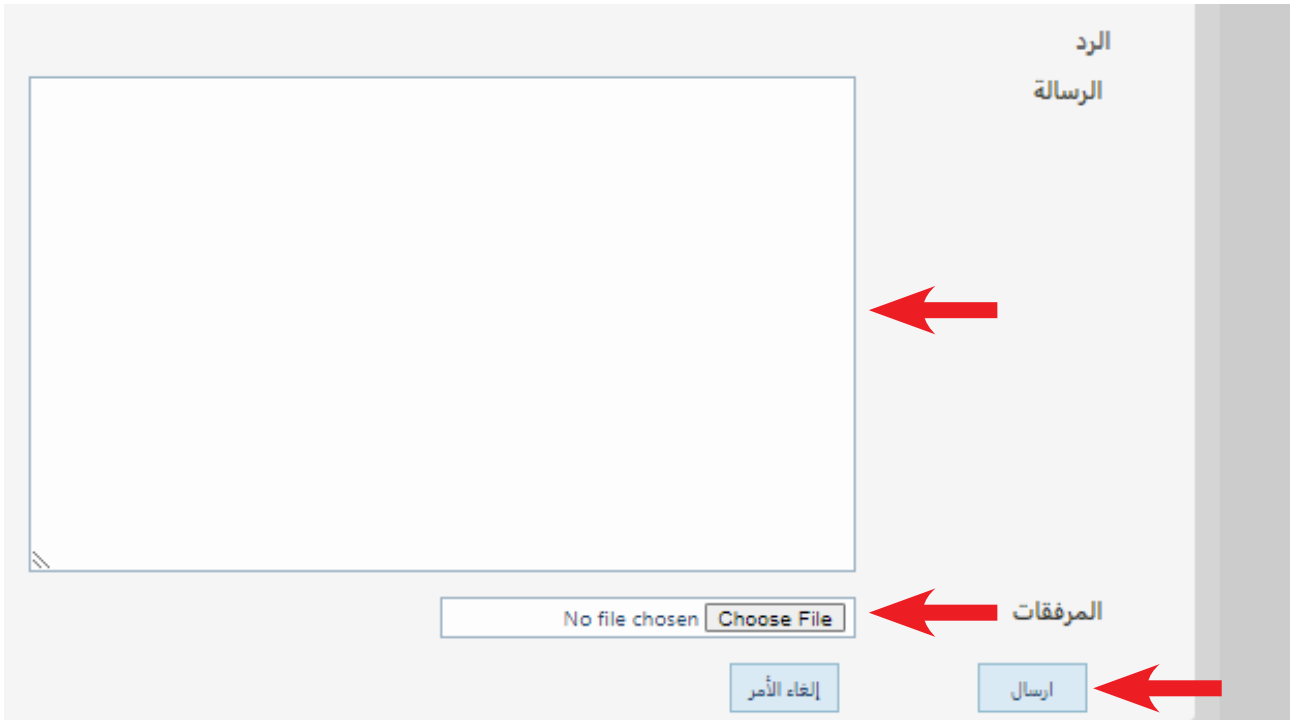
- لاستعراض النص الكامل لإحدى الرسائل والرد عليها، انقر على زر "اضغط هنا" عند الرسالة المقصودة.

المحتوى	قراءة
مرفوض	أضغط هنا
أرجو تسليم الملف	أضغط هنا
متلبمييلا	أضغط هنا
المحتوى	قراءة

- سيظهر لك محتوى الرسالة والمرفقات (إن وُجِدَت).



- للرد على الرسالة، اكتب نص الرد في المكان المخصص، وأرفق أي ملفات (إن وُجِدَت)، وانقر على زر "إرسال".

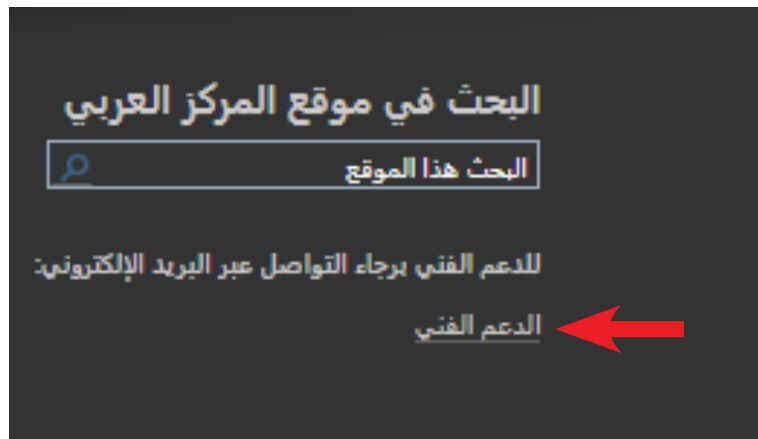


- ستظهر لك رسالة بنجاح إرسال الرسالة.



9. الدعم الفني

- إذا واجهتك أي مشكلة أو كانت لديك أي استفسارات، يمكنك الاتصال بفريق الدعم الفني من خلال النقر على زر "الدعم الفني" الموجود في الزاوية اليمنى السفلية من صفحة "لوحة التحكم".

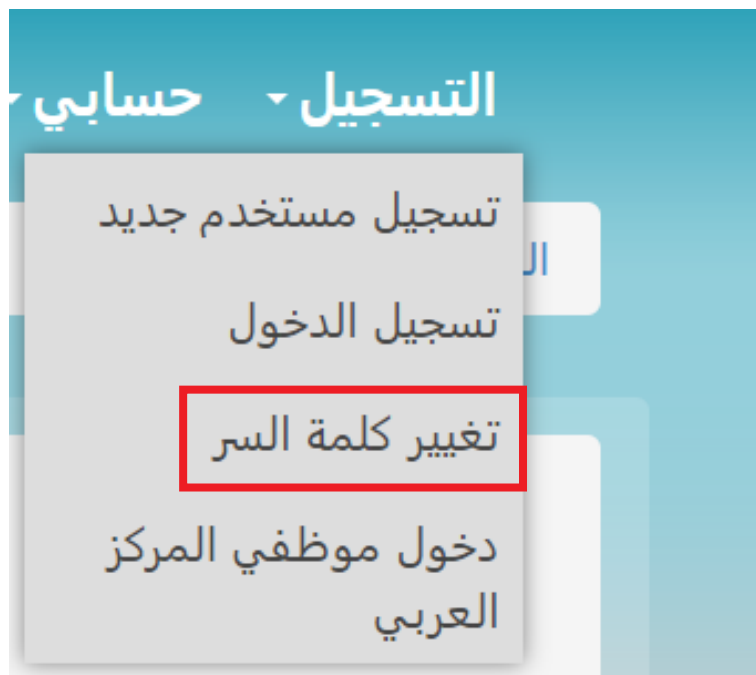


10. تغيير كلمة السر

- في حال الحاجة إلى تغيير كلمة السر الخاصة بالمستخدم، انقر على زر "التسجيل" الموجود في الزاوية العلوية اليمنى من صفحة "لوحة التحكم".



- ستظهر قائمة منسدلة، انقر على زر "تغيير كلمة السر".



- ستظهر لك صفحة لملئ خانة البريد الإلكتروني.

- أدخل البريد الإلكتروني وانقر "تغيير كلمة المرور".

- ستظهر لك رسالة تفيد بوصول رابط إلى البريد الإلكتروني.

- ستصلك الرسالة الآتية عبر البريد الإلكتروني. قم بالضغط على "Password Reset Link".

Password Reset Request



Notifications (no-reply)
To

Follow up. Completed on Sunday, October 5, 2025.



Sun 10/5/2025 4:21 PM

Dear _____,

We received a request to reset your password, If you initiated this request please click the link below to reset your password:

[Password Reset Link](#)

For your security, the link will expire in 3 minutes. If you did not request a password reset, please ignore this email or contact our support team for assistance.

If you have any questions, feel free to reach out to us.

Thank you,

Arab Center for Research and Policy Studies

- سيجري تحويلك إلى صفحة تغيير كلمة المرور. قم بتعيين كلمة المرور الجديد واختر "تغيير كلمة المرور".

كلمة المرور *
تأكيد كلمة المرور *
تغيير كلمة المرور
إلغاء الأمر

- ستظهر لك رسالة تفيد بنجاح تغيير كلمة المرور.

التسجيل - حسابي - دليل المستخدم
الرئيسية < الباحثين < تغيير كلمة السر
تم تحديث كلمة السر بنجاح

11. تسجيل الخروج

- انقر على زر "تسجيل الخروج" الموجود في "صفحة التحكم" من أجل تسجيل الخروج من النظام.

التسجيل - حسابي - أختار
الرئيسية < الباحثين < البيانات
مرحباً, [اسم المستخدم]
تسجيل الخروج